

Notas Explicativas às Demonstrações Contábeis
Exercício Findo em 31 de dezembro de 2023

1. Contexto Operacional

O Riocentro S/A – Centro de Feiras, Exposições e Congressos do Rio de Janeiro, sociedade de economia mista, dotada de personalidade jurídica de direito privado, sendo entidade integrante da Administração Indireta do Município do Rio de Janeiro, vinculada à Secretaria Municipal da Casa Civil – CVL, nos termos do Decreto Rio nº 51.942, de 17 de janeiro de 2023, e tem como objetivo social promover a realização e exploração de eventos na cidade do Rio de Janeiro, em consonância com a política municipal de desenvolvimento, podendo, para atingir suas finalidades, estabelecer a articulação e a interlocução com os órgãos da Administração Direta e Indireta, demais níveis de Governo, iniciativa privada e organizações internacionais e não governamentais, conforme estabelece o art. 4º, do Estatuto Social.

Dentre essas finalidades compete ao RIOCENTRO S.A.: assistir tecnicamente às empresas do setor e à Prefeitura da Cidade do Rio de Janeiro – PCRJ, auxiliando na gestão de eventos, apoiando, criando, promovendo e auxiliando os órgãos e entidades municipais na preparação para cada um dos eventos, a fim de promover uma política objetivando o incremento da agenda de eventos da Cidade do Rio de Janeiro, bem como exercer outras atividades que impliquem direta ou indiretamente na promoção do setor de eventos, e no fortalecimento do desenvolvimento local, fundamentalmente na descentralização dos serviços prestados à população carioca.

Apoio administrativo e operacional para suporte aos núcleos de projetos e eventos, em diversas regiões da Cidade, exercendo o papel de planejamento, organização, fiscalização e acompanhamento, através das Subprefeituras e outros Órgãos Municipais.

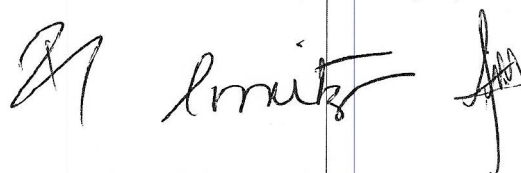
Para execução de suas atividades a empresa recebe, regularmente, recursos financeiros para cumprir os compromissos assumidos, provenientes das dotações orçamentárias do Orçamento Anual da PCRJ, se configurando como uma empresa estatal dependente, nos termos do inciso III do art. 2º da Lei Complementar 101/2000 (Lei de Responsabilidade Fiscal).

2. Apresentação das Demonstrações Contábeis

As demonstrações contábeis estão apresentadas de acordo com as orientações estabelecidas pela Lei nº 6.404/76 e suas alterações; pelo Manual de Contabilidade Aplicada ao Setor Público (MCASP, 9ª ed., aprovado pela Portaria Conjunta STN/SOF nº 06 de 18/12/2018 e Portaria STN nº 877 de 18/12/2018), que consolida os dispositivos da Lei nº 4.320/1964 e define normas contábeis aplicáveis ao Setor Público; Instruções de Procedimentos Contábeis (IPC's), emitidas pela STN; Normas Brasileiras de Contabilidade aplicadas ao Setor Público (NBC TSP's), emitidas pelo Conselho Federal de Contabilidade (CFC) e disposições legais complementares vigentes.

As demonstrações contábeis foram elaboradas com base nas informações de execução orçamentária, financeira e patrimonial realizadas pela entidade no Sistema Corporativo de Contabilidade e Execução Orçamentária (FINCON) da Prefeitura da Cidade do Rio de Janeiro, sendo de responsabilidade do gestor da entidade as operações realizadas, bem como a ratificação das informações contidas nas demonstrações contábeis.

As demonstrações referem-se ao exercício financeiro de 2023, coincidindo, por disposição legal, com o ano civil, ou seja, de 1º de janeiro a 31 de dezembro, sendo compostas por: Balanço Orçamentário (BO), Balanço Financeiro (BF), Balanço Patrimonial (BP), Demonstração das Variações Patrimoniais (DVP), Demonstração do Resultado do Exercício (DRE), Demonstração dos Fluxos de Caixa (DFC), Demonstração das Mutações no Patrimônio Líquido (DMPL) e Notas Explicativas (NE).



As demonstrações contábeis e todos os saldos das notas explicativas estão apresentados em reais, que é a moeda atual e oficial da República Federativa do Brasil.

3. Principais Práticas Contábeis Adotadas

Na elaboração das demonstrações contábeis, as principais práticas contábeis realizadas para registro e reconhecimento de Ativos, Passivos, Receitas e Despesas foram as seguintes:

3.1. Receitas

Pelo enfoque patrimonial, foi utilizado como critério para o reconhecimento o impacto da situação líquida patrimonial, baseado no princípio contábil da Competência e Oportunidade.

Pelo enfoque orçamentário, o critério de escrituração e registro das receitas ou ingressos, obedeceu ao art. 35, I, da Lei nº. 4.320/64, ou seja, pertencem ao exercício financeiro as receitas nele arrecadadas, no momento do ingresso efetivo em caixa.

3.2. Despesas

Pelo enfoque patrimonial, as despesas refletidas nas demonstrações foram registradas com base, exclusivamente, em fatos geradores econômicos e patrimoniais ocorridos no exercício, independentemente de correspondentes e efetivos pagamentos, podendo os valores serem ou não oriundos da execução orçamentária.

Pelo enfoque orçamentário, de acordo como art. 35 da Lei 4.320/64, a despesa foi reconhecida pelos valores empenhados no exercício.

3.3. Restos a Pagar

Os restos a pagar inscritos como não processados, quando liquidados e não pagos em exercício posterior ao de referência, passam a ser controlados como restos a pagar não processados liquidados.

Os restos a pagar processados inscritos, que não foram pagos ou cancelados até o encerramento do exercício, permanecem registrados no passivo financeiro.

3.4. Caixa e Equivalentes de Caixa

As aplicações financeiras e demais investimentos, inclusive fundos com liquidez imediata, são mensurados pelo valor original, atualizados até a data data-base do encerramento das demonstrações contábeis, sendo as atualizações apuradas e registradas em contas de resultado ou patrimonial.

Os registros dos recebimentos de recursos financeiros são efetuados individualmente nas contas bancárias, segregados em recursos próprios, recursos do Tesouro Municipal e recursos próprios.

3.5. Créditos a Curto Prazo

Destacam-se os valores relativos aos créditos orçamentários a receber da Prefeitura da Cidade do Rio de Janeiro para pagamento de custeio/investimento, reconhecidos simultaneamente às obrigações no Passivo da entidade.

Os valores a receber por serviços prestados são reconhecidos como créditos a receber (mensurados pelo valor original), sendo os com riscos de recebimentos, reconhecidos em contas de ajustes para perdas.

3.6. Estoques

Os bens de almoxarifado/estoque são mensurados pelo custo médio das compras, em conformidade com o inciso III, art. 106 da Lei Federal nº 4.320/64 e Resolução Conjunta CGM/SMA nº 55/2010, que dispõe sobre normas para movimentação, registro e controle dos materiais existentes.

3.7. Investimentos

Os investimentos referem-se às participações no FINOR, avaliados pelo custo de aquisição.

3.8. Imobilizado

Os itens do ativo imobilizado são reconhecidos inicialmente com base no valor de aquisição ou produção, conforme disposto no inciso II, art. 106 da Lei Federal nº 4.320/64 e na Resolução CGM nº 1.642/2020, que dispõe sobre normas para registro contábil, controle e a movimentação dos bens patrimoniais permanentes. São atualizados por ajustes de depreciação e amortização considerando as taxas divulgadas na Nota 4.12.

3.9. Intangível

O reconhecimento inicial dos ativos intangíveis é efetuado pelo valor de aquisição ou de desenvolvimento, incluindo qualquer custo diretamente atribuível à preparação do ativo para a sua finalidade, seguindo no que couber o disposto na Resolução CGM nº 1.642/2020 que dispõe sobre normas para o registro contábil, o controle e a movimentação dos bens patrimoniais permanentes.

3.10. Reconhecimento de Passivos

Todas as obrigações, independentemente da execução orçamentária da despesa, são reconhecidas no Passivo, em observância ao regime de competência.

As provisões são registradas pelos valores estimados, informados (pela área jurídica da entidade e/ou Procuradoria Geral do Município - PGM) de acordo com os riscos potenciais de desembolso com perdas prováveis nas ações trabalhistas e/ou cíveis e/ou fiscais, reconhecidas até o encerramento do exercício, em conformidade com as Normas Brasileiras de Contabilidade aplicada ao Setor Público (NBC TSP's), emitidas pelo Conselho Federal de Contabilidade (CFC).

4 – Informações Complementares

4.1 – Balanço Orçamentário

Despesas por Tipo de Crédito:

Detalhamento	Dotação Inicial	Créditos Suplementares Abertos	Cancelamentos	Dotação Atualizada
	R\$	R\$	R\$	R\$
Pessoal e Encargos	31.286.000,00	34.129.215,56	31.813.674,59	33.601.540,97
Outras Despesas Correntes	2.789.165,00	4.578.762,14	5.700,00	4.561.562,14
Investimentos	0,00	30.000,00	0,00	30.000,00
Inversões Financeiras	0,00	0,00	0,00	0,00
Total	34.075.165,00	38.737.977,70	34.620.039,59	38.193.103,11

Execução das Receitas e das Despesas:

As receitas geradoras de recursos financeiros da empresa constituem-se, fundamentalmente, pela Receita de Operacionalização da folha de pagamento (Recebida do Banco Santander S/A) e pelas aplicações financeiras, tendo a seguinte composição em 31/12/2023:

Detalhamento	31/12/2023 R\$	%	31/12/2022 R\$	%
Aplicações Financeiras	43.765,98	57,05	24.100,52	13,32
Outras Receitas	32.945,68	42,95	14.140,24	7,81
Receita Operacional Folha	0,00	0,00	142.710,00	78,87
Total	76.711,66	100	180.950,76	100


As principais despesas empenhadas, liquidadas e pagas em 2023, de acordo com a sua fonte de custeio foram:

Detalhamento	Valor Empenhado		Valor Liquidado		Valor Pago	
	R\$	%	R\$	%	R\$	%
Pessoal e Encargos	30.280.580,96	88,61	29.385.787,94	88,34	27.011.095,01	87,51
Outras Despesas Correntes	3.893.435,37	11,39	3.878.684,71	11,66	3.855.245,27	12,49
Total	34.174.016,33	100	33.264.472,65	100	30.866.340,28	100

4.2 – Balanço Financeiro

A Portaria Conjunta STN/SOF nº 20, de 23 de fevereiro de 2021, estabeleceu a padronização das fontes e destinações de recursos de forma obrigatória a partir de 2023 para todos os entes da federação. No Município do Rio de Janeiro, a Resolução Conjunta SMFP/CGM nº 24, de 11 de agosto de 2022, estabeleceu a classificação das fontes e destinações de recursos a serem utilizadas a partir de 2023.

Considerando que a alteração da classificação das fontes e destinações de recursos dificultou a apresentação comparativa das informações orçamentárias apresentadas no Balanço Financeiro, esta demonstração está sendo divulgada apenas com as informações referentes ao exercício de 2023 (em conformidade com itens 44, 55 e 56 da NBC-TSP 1 - Normas Brasileiras de Contabilidade aplicada ao Setor Público). Entretanto, para fins de transparência estão sendo apresentados na tabela a seguir a composição comparativa das informações sintéticas do Balanço Financeiro.



Ingressos	Exercício Atual	Exercício Anterior
Receita Orçamentária	76.711,66	180.950,76
Ordinária	76.711,66	180.950,76
Vinculada	-	-
Transferências Financeiras Recebidas	32.933.080,01	18.396.219,25
Recebimentos Extraorçamentários	3.819.001,94	2.147.759,69
Saldo do Exercício Anterior	355.733,64	161.157,06
Total	37.184.527,25	20.886.086,76

Dispêndios	Exercício Atual	Exercício Anterior
Despesa Orçamentária	34.174.016,33	20.141.884,64
Ordinária	34.174.016,33	20.141.884,64
Vinculada	-	-
Transferências Financeiras Concedidas	-	-
Pagamentos Extraorçamentários	2.478.012,72	388.468,48
Saldo do Exercício Seguinte	532.498,20	355.733,64
Total	37.184.527,25	20.886.086,76


4.2.1 – Transferências Financeiras Recebidas

Os valores das Transferências Recebidas para a execução orçamentária são registrados no Balanço Financeiro na coluna ingressos, sendo provenientes da dependência financeira com o Tesouro Municipal, alcançando o valor de R\$ 32.933,080,01 em 31/12/2023.

4.2.2 – Restos a Pagar

Os valores inscritos em Restos a Pagar em 31/12/2023 são demonstrados no Balanço Financeiro na coluna de ingressos, como recebimentos extraorçamentários, para fins de ajuste financeiro da parcela não paga da despesa orçamentária empenhada, demonstrada na coluna de dispêndios. A composição por natureza da despesa dos valores inscritos no exercício está apresentada no quadro a seguir:

Detalhamento	RPN inscrito em 31/12/2023		RPP inscrito em 31/12/2023	
	R\$	%	R\$	%
Pessoal e Encargos Sociais	898.868,59	98,83	2.385.056,22	99,45
Outras Despesas Correntes	10.675,09	1,17	13.076,15	0,55
Total	909.543,68	100	2.398.132,37	100



4.3 – Balanço Patrimonial

Neste capítulo são apresentados os detalhamentos dos principais grupos desta Demonstração.

4.3.1 – Créditos a Curto Prazo

Compreende os valores a receber por fornecimento de serviços, realizáveis até 31/12/2023, sendo apresentados da seguinte forma:

Detalhamento	31/12/2023 R\$	31/12/2022 R\$
Cientes	169.000,00	169.000,00
Total	169.000,00	169.000,00

4.3.2 – Demais Créditos e Valores a Curto Prazo

Os saldos registrados neste grupo referem-se aos demais créditos não recebidos até 31/12/2023, com expectativa de recebimento até 31/12/2024, sendo apresentados da seguinte forma:

Detalhamento	31/12/2023 R\$	31/12/2022 R\$
Adiantamentos Concedidos	211.706,26	70.987,01
Tributos a Recuperar	8.618,94	-
Depósitos Judiciais - Ações Trabalhistas	300.426,79	226.252,53
Depósitos Judiciais - Ações Cíveis	75.465.092,20	-
Valores Apreendidos por Decisão Judicial	80,47	80,47
Subvenções a Receber – Intra	2.944.438,29	2.354.692,79
Total	78.930.362,95	2.652.012,80

Obs.: Os adiantamentos de férias concedidas expressaram a variação de R\$ 70.987,01 em 2022 para R\$ 211.706,26 em 2023, o valor de R\$ 8.618,94 em Tributos a Recuperar refere-se a IR retido sobre aplicações financeiras, as variações nas contas de depósitos judiciais cíveis e trabalhistas referem-se a transferências do longo para o curto prazo.


4.3.3 – Estoques

Compreende o valor dos bens adquiridos para utilização própria no curso normal das atividades

Os bens que compõem este grupo apresentam-se da seguinte forma:

Detalhamento	31/12/2023 R\$	31/12/2022 R\$
Almoxarifado	8.485,93	-
Total	8.485,93	-

OBS.: Em 2022 o valor do estoque encontrava-se zerado, apresentando para o exercício de 2023 o valor de R\$ 8.485,93



4.3.4 – Realizável a Longo Prazo

Compreende os valores a receber por fornecimento de serviços, créditos tributários e depósitos judiciais e com expectativa de recebimento após o término do exercício seguinte, sendo apresentados da seguinte forma:

Detalhamento	31/12/2023 R\$	31/12/2022 R\$
Depósitos Judiciais - Ações Trabalhistas	200.000,00	242.000,00
Depósitos Judiciais - Ações Cíveis	-	58.527.041,83
Outros Créditos Realizáveis a Longo Prazo	76.112,00	104.654,00
Total	276.112,00	58.873.695,83

Obs.: A variação negativa na conta de depósitos judiciais cíveis refere-se a transferência do longo para o curto prazo

4.3.5 – Investimentos

Os investimentos referem-se exclusivamente a participação avaliada pelo custo em 31/12/2023 no valor de R\$ 529,74 no FINOR.

4.3.6 – Imobilizado

Compreende os direitos que tenham por objeto bens móveis destinados a manutenção das atividades da entidade ou exercidos com essa finalidade, conforme quadro demonstrativo.

Detalhamento	Taxa Anual Deprec. %	Custo de aquisição em 31/12/2023 R\$	Depreciação em 31/12/2023 R\$	Valor Líquido Contábil em 31/12/2023 R\$	Valor Líquido Contábil em 31/12/2022 R\$
Máquinas, Aparelhos, Equip. e Ferramentas	10	2.043,48	(2.043)	-	-
Equip de Processamento de Dados	20	937,91	(938)	-	-
Móveis e Utensílios	10	2.445,51	(2.446)	-	-
Total Bens Móveis		5.426,90	(5.426,90)	-	-

4.3.7 – Intangível

Compreende os direitos que tenham por objeto bens incorpóreos destinados a manutenção da entidade ou exercidos com essa finalidade, sendo apresentados da seguinte forma:

Detalhamento	Taxa Anual Amort. %	Custo de aquisição em 31/12/2023 R\$	Amortização + Redução em 31/12/2023 R\$	Valor Líquido Contábil em 31/12/2023 R\$	Valor Líquido Contábil em 31/12/2022 R\$
Sistemas Aplicativos - Softwares	20	3.340,00	(3.340,00)	-	-
Marcas, Direitos e Patentes		882,50	-	882,50	882,50
Total		4.222,50	(3.340,00)	882,50	882,50

4.3.8 – Obrigações Trabalhistas, Previdenciárias e Assistenciais a Pagar

Compreende as obrigações referentes a salários ou remunerações, bem como benefícios aos quais o empregado ou servidor tenha direito e encargos a pagar, benefícios assistenciais, com vencimento somente no curto prazo, sendo apresentadas da seguinte forma:

Detalhamento	Curto Prazo	
	31/12/2023	31/12/2022
	R\$	R\$
Pessoal a Pagar	3.868.769,91	982.429,95
Férias	1.689.176,82	429.054,47
Encargos Sociais INSS	959.076,43	454.272,98
Encargos Sociais FGTS	330.233,99	153.197,29
Total	6.847.257,15	2.018.954,69

Varição neste quadro devido ao aumento do número de empregados e seus encargos que são custeados pelo tesouro.

4.3.9 – Fornecedores e Contas a Pagar

Compreende as obrigações junto a fornecedores de mercadorias e outros materiais utilizados nas atividades operacionais da entidade, bem como as obrigações decorrentes da prestação de serviços e outras contas a pagar, com vencimento no curto prazo, sendo apresentados da seguinte forma:


Detalhamento	Curto Prazo	
	31/12/2023	31/12/2022
	R\$	R\$
Fornecedores e Contas a Pagar - Intra OFSS	870,15	330,17
Fornecedores e Contas a Pagar - Terceiros	84.114,46	149.132,34
Total	84.984,61	149.462,51

4.3.10 – Obrigações Fiscais

Compreende as obrigações sociais da entidade com o governo federal, sendo R\$ 406,82 em 31/12/2023 e R\$ 375,62 em 31/12/2022.

4.3.11 – Provisões

Compreende os passivos de prazo ou de valor incerto, referentes as ações judiciais trabalhistas e cíveis, que representam obrigações correntes provenientes de eventos já ocorridos, e apresentam possibilidade de perdas, consideradas como provável de desembolsos de recursos, registrados com base nas informações prestadas pela Assessoria Jurídica E/OU Procuradoria Geral do Município – PGM e, sendo apresentadas da seguinte forma:



Detalhamento	Curto Prazo		Longo Prazo	
	31/12/2023	31/12/2022	31/12/2023	31/12/2022
	R\$	R\$	R\$	R\$
Riscos Trabalhistas	300.426,79	1.662.606,76	200.000,00	242.000,00
Riscos Cíveis	75.465.092,20	1.628.559,82	-	58.527.041,83
Total	75.765.518,99	3.291.166,58	200.000,00	58.769.041,83

As variações da tabela referem-se a atualização monetária das ações e a mudança de Longo para Curto prazo, conforme relatório do escritório jurídico contratado.

4.3.12 – Demais Obrigações

Compreende as obrigações da entidade junto a terceiros, não inclusas nos subgrupos anteriores, sendo apresentadas da seguinte forma:


Detalhamento	Curto Prazo	
	31/12/2023	31/12/2022
	R\$	R\$
IRRF s/ Folha de pagamento	-	287.192,44
INSS s/ proventos Trabalhistas	-	54.418,30
Receita a Apropriar - Terceiros	49.543,36	28.542,00
Adiantamentos Recebidos	-	21.001,36
Outras	21.108,52	24.028,58
Total	70.651,88	415.182,68

Variação do saldo da conta Receitas a Apropriar deve-se a transferência do saldo da conta de Adiantamentos Recebidos, os saldos das contas IRRF e INSS encontram-se contabilizados na conta de Salários a Pagar devido a adequação de mudança do sistema Fincon para o Siafic.

4.3.13 – Resultado Diferido

Compreende o valor das variações patrimoniais aumentativas já recebidas que efetivamente devem ser reconhecidas em resultados em anos futuros e que não haja nenhum tipo de obrigação de devolução por parte da entidade.

O saldo dessa conta está formado basicamente pelo montante ainda não apropriado em receita, dos valores recebidos provenientes do Contrato SMFP nº 104/2022 com o Banco Santander do Brasil S/A, para prestação de serviços de pagamento das folhas salariais da Administração Direta e Indireta, que serão reconhecidos no resultado em seus períodos de competência futura. Os valores referentes a curto prazo, encontram-se no grupo Demais Obrigações – Receita a Apropriar.



Detalhamento	Objeto do Termo de Contrato	Parte contratada	Prazo total remanescente (meses)	Longo Prazo	
				31/12/2023	31/12/2022
				R\$	R\$
Contrato nº 104/2022	Operacionalização da Folha de Pagamento	Banco Santander S/A	32	76.112,00	104.654,00
Total				76.112,00	104.654,00

4.3.14 – Patrimônio Líquido

O Capital Social é de R\$ 79.295.844,00, representado por 79.295.844 ações ordinárias/preferenciais, nominativas ou ao portador, com ou sem valor nominal, integralizado pelo Sócio Controlador - Prefeitura da Cidade do Rio de Janeiro - Empresas controladas pelo Município do Rio de Janeiro e Terceiros.

Os principais sócios e acionistas, suas respectivas participações, constando números de ações, respectivas espécies, classes e quantidade, assim como o valor total integralizado no encerramento do exercício corrente e anterior estão demonstradas na tabela a seguir:


Sócios/Acionistas	Posição em 31/12/2023						31/12/2022			
	Ações Ordinárias		Ações Preferenciais		Total de ações		Ações Integralizadas	Capital Social Integralizado	Ações Integralizadas	Capital Social Integralizado
	Qtde	%	Qtde	%	Qtde	%				
RIOTUR	16.152.208	26	8.616.370	49	24.768.578	31	24.768.578	24.768.604	8.616.401	24.768.627
COMLURB	806	0	0	0	806	0	806	806	0	806
TURISRIO	391	0	0	0	391	0	391	391	0	391
PREFEITURA	45.506.952	74	1.689.786	10	47.196.738	60	47.196.738	47.196.812	1.689.846	47.196.748
FUNGETUR	0	0	7.329.208	42	7.329.208	9	7.329.208	7.329.208	7.329.217	7.329.250
EM TESOURARIA	0	0	37	0	37	0	37	37	37	37
OUTROS	0	0	86	0	86	0	86	86	86	86
Total	61.660.357	100	17.635.487	100	79.295.844	100	79.295.844	79.295.944,00	17.635.587	79.295.944,00

O detalhamento do Resultado do Exercício e Acumulado está apresentado no quadro a seguir:

Detalhamento	31/12/2023	31/12/2022
	R\$	R\$
Resultado do Exercício	(13.754.334,56)	(8.780.005,88)
Resultado de Exercícios Anteriores	(140.745.958,23)	(131.961.486,86)
Ajustes de Exercícios Anteriores	(140.624,73)	(4.454,83)
Total	(154.640.917,52)	(140.745.947,57)

O Resultado do Exercício foi, fortemente, impactado pela entrada / saída de funcionários em virtude da mudança na estrutura.

Foram realizados os seguintes ajustes de exercícios anteriores, tendo sido provocados por retificação de erros de registros feitos em exercícios anteriores não atribuíveis a fatos subsequentes), conforme apresentado no quadro a seguir:



Grupo		Detalhamento do Ajuste		Valor de exercício anterior ajustado
Balanco Patrimonial	Saldo em 31/12/2022			em 31/12/2023
		Fato	R\$	
Ativo Circulante	3.176.746,44	Retificação em Subvenções a Receber Processadas, por duplicidade na emissão de Notas de Repasse.	(140.624,73)	3.036.121,71
Passivo Circulante	5.875.142,08	Retificação de Fornecedores e Contas a Pagar Nacionais por ajustes nos saldos de exercício anterior.	10,66	5.875.152,74
		Efeito líquido	(140.635,39)	

4.4 – Demonstração das Variações Patrimoniais

Transferências e delegações recebidas em 2022 R\$ 20.135.030,69 para R\$ 33.663.752,39 em 2023, Pessoal e Encargos em 2022 R\$ 18.260.107,35 para R\$ 31.270.141,12 em 2023, sofreram variação devido ao aumento da estrutura e novos contratos com seus respectivos encargos sociais.

4.5 – Demonstração dos Fluxos de Caixa

O saldo de caixa e equivalentes de caixa refere-se aos recursos disponíveis em contas correntes bancárias incluindo as aplicações financeiras de alta liquidez.

Integram o saldo de caixa e equivalentes de caixa no exercício de 2023, os valores extraorçamentários, estão vinculados a finalidade específica, inclusive com a possível obrigação de devolução, como as cauções recebidas, no valor de R\$ **3.931,93**.

Estão contemplados na linha "Outros Ingressos Operacionais" e "Outros Desembolsos Operacionais" as movimentações financeiras que não decorrem da execução orçamentária, os valores apreendidos por decisão judicial e os pagamentos sem respaldo orçamentário.

4.6 – Demonstração da Mutação do Patrimônio Líquido

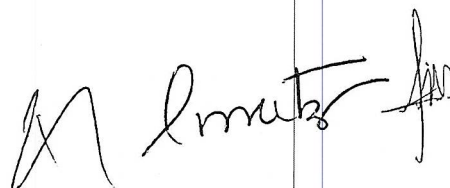
O patrimônio líquido da entidade variou negativamente em 22,6 %, resultando no valor de R\$ - 75.345.095,46 ao final de 2023 (- R\$ 61.450.125,51 em 2022) em função da diminuição do Resultado do Exercício.

Os ajustes de exercícios anteriores, fruto de retificação de exercícios anteriores não atribuíveis a fatos subsequentes, reduziram o patrimônio líquido em R\$ 140.635,39, conforme evidenciado na Nota 4.3.14.

5. Outras Informações

Conciliação do Superávit/ Déficit Financeiro

No quadro seguinte é apresentada a conciliação entre os valores evidenciados nos quadros do Balanço Patrimonial que servem de auxílio para apuração do superávit ou déficit financeiro do exercício.



Balanco Patrimonial - Conciliação	31/12/2023
	R\$
Ativo Financeiro	
Passivo Financeiro	3.476.936,49
Superávit/Déficit Financeiro	2.952.950,66
Demonstrativo do Superávit Financeiro apurado no Bal. Patrimonial	523.985,83
	523.985,83

Conciliação da Receita Bruta

Apresentada a seguir a conciliação a partir do resultado operacional evidenciado na Demonstração do Resultado do Exercício para chegar à receita tributária para finalidades fiscais em conformidade com o previsto na NBC TG 47 – Receita de Contrato com Cliente, emitida pelo Conselho Federal de Contabilidade.

Detalhamento	31/12/2023	31/12/2022
	R\$	R\$
Receita da Venda de Bens e Serviços	28.542,00	40.462,96
(-) Cancelamentos/Devoluções	-	-
Subvenções PCRJ	33.663.752,39	20.135.030,69
Receita Financeira	0,00	0,00
Reversão de Provisões e Ajuste de perdas	1.733.248,34	2.018,59
Outras Receitas Operacionais	66.950,66	25.060,97
Receita Total	35.492.493,39	20.202.573,21
(-) Reversão de Provisões e Ajuste de perdas	(1.733.248,34)	(2.018,59)
Receita Tributável	33.759.245,05	20.200.554,62


6. Partes Relacionadas


Os relacionamentos com partes relacionadas realizados pela Empresa referem-se:


- O acionista controlador, Prefeitura da Cidade do Rio de Janeiro, na relação orçamentária, que corresponde a principal fonte de receitas de custeio das atividades;
- O acionista controlador, Prefeitura da Cidade do Rio de Janeiro, pelo pagamento de imposto de renda retido na fonte – IRRF sobre a folha de pagamento e dos impostos diretos;
- Com a Empresa Municipal de Artes Gráficas, pelo serviço de publicações oficiais no Diário Oficial do Município do Rio de Janeiro e por serviços gráficos de confecção de cartões de visita, dentre outros.

7. Eventos subsequentes

Da data do fechamento do exercício até a data de elaboração destas demonstrações contábeis, o setor de contabilidade não tomou conhecimento de quaisquer eventos enquadrados pelas normas de contabilidade como subsequentes.


ALEXANDRE RODRIGUES ARGENTO
Contador CRC-RJ 074385-0
Matr. 69/1565.723-4
Gerente de Contabilidade
RIOCENTRO S/A.-RIOEVENTOS


VIVIANE DEITZ
Diretora de Administração e Finanças
RioEventos
Matricula nº 66/565.803-2
12


PIERRE DOMICIANO BATISTA
Diretor-Presidente
Mat. 66/565.804-4
RioEventos